

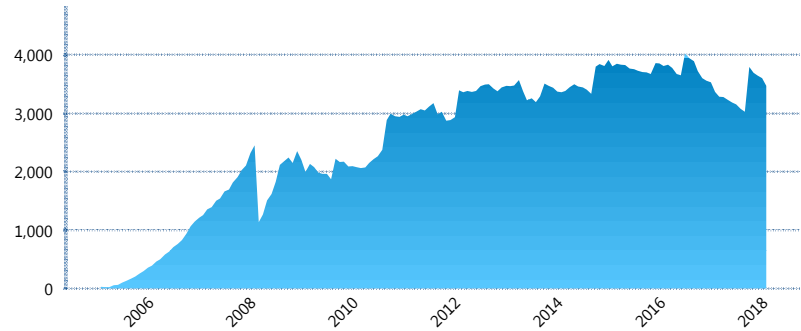
I. INFORMACIÓN FINANCIERA

I) Detalles del Fondo

Detalles del Fondo	
Razón Social	Siefore Invercap, S. A. de C. V.
Inicio de Operaciones	24/02/2005
Tipo de Fondo	Básica
Clave Bolsa	INVER51
Activos Administrados *	3,471
ISIN	MX54IN3T0026
Comisión Anual	1.08%
Administrador	Afore Invercap S.A. de C.V.
Director General	Ing. Eduardo José Villarreal Morales
Presidente del Consejo	César Augusto Montemayor Zambrano

Activos Administrados *

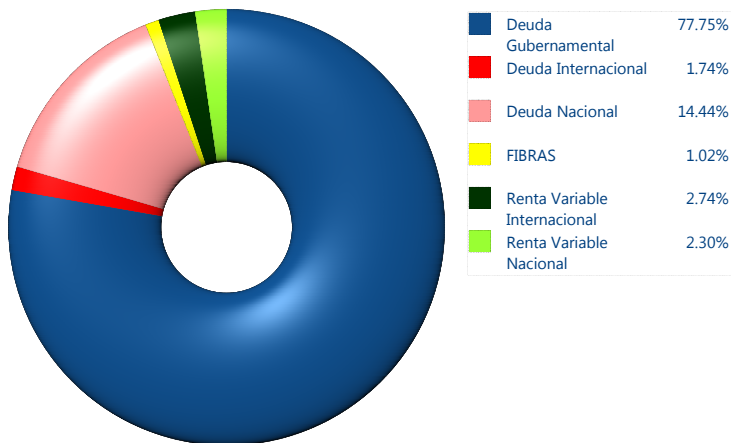
\$3,471



*Cifras en millones de pesos

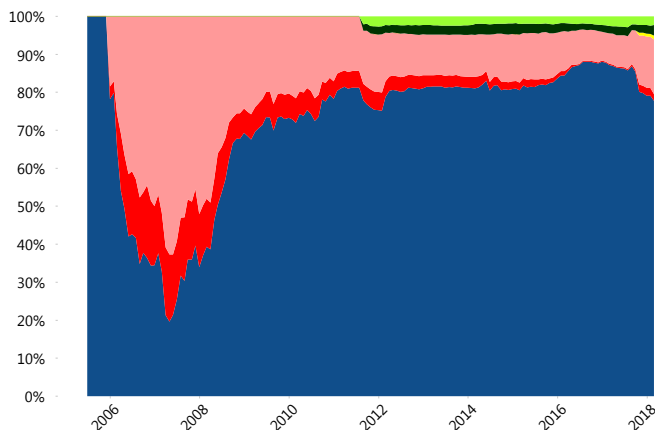
Contiene el efecto de fusiones, cortes transversales y transferencias por edad. Para mayor información consultar: <http://www.consar.gob.mx/gobmx/Aplicativo/Factsheets/EC/ECSAR.pdf>

II) Inversiones



Tipo de Instrumento		Invercap (SB1)	Sistema Básicas 1**
Renta Variable Nacional	Renta Variable Nacional	2.30%	2.10%
	Total	2.30%	2.10%
Renta Variable Internacional	Renta Variable Internacional	2.74%	5.34%
	Total	2.74%	5.34%
FIBRAS	FIBRAS	1.02%	1.31%
	Total	1.02%	1.31%
Deuda Nacional	Aerolíneas	0.00%	0.16%
	Alimentos	1.12%	0.53%
	Automotriz	0.00%	0.03%
	Banca de Desarrollo	0.23%	2.28%
	Bancario	1.10%	1.26%
	Bebidas	1.26%	0.72%
	Cemento	0.00%	0.03%
	Centros Comerciales	0.00%	0.08%
	Consumo	0.00%	0.52%
	Empresas Productivas del Estado	0.29%	4.36%
	Estados	0.92%	1.21%
	Europesos	2.65%	2.66%
	Grupos Industriales	0.45%	0.69%
	Infraestructura	4.38%	4.70%
	Inmobiliario	0.00%	0.01%
	Otros	0.00%	1.25%
	Papel	0.13%	0.17%
Serv. Financieros	0.00%	0.42%	
Telecom	0.24%	0.96%	
Transporte	1.51%	0.37%	
Vivienda	0.16%	2.59%	
Total	14.44%	24.99%	
Deuda Internacional	Deuda Internacional	1.74%	1.58%
	Total	1.74%	1.58%
Deuda Gubernamental	BONDESD	2.91%	0.24%
	BONOS	11.77%	9.62%
	BPA182	13.12%	2.62%
	CBIC	0.00%	4.74%
	CETES	4.35%	4.07%
	DEPBMX	0.06%	0.04%
	REPORTO	2.05%	2.27%
	UDIBONO	42.71%	40.40%
	UMS	0.79%	0.67%
	Total	77.75%	64.68%
Total	100.00%	100.00%	

Evolución de Inversiones



**Considera las inversiones de todo el grupo de SIEFORES Básicas 1
Cifras al cierre de febrero de 2018

III) Desempeño

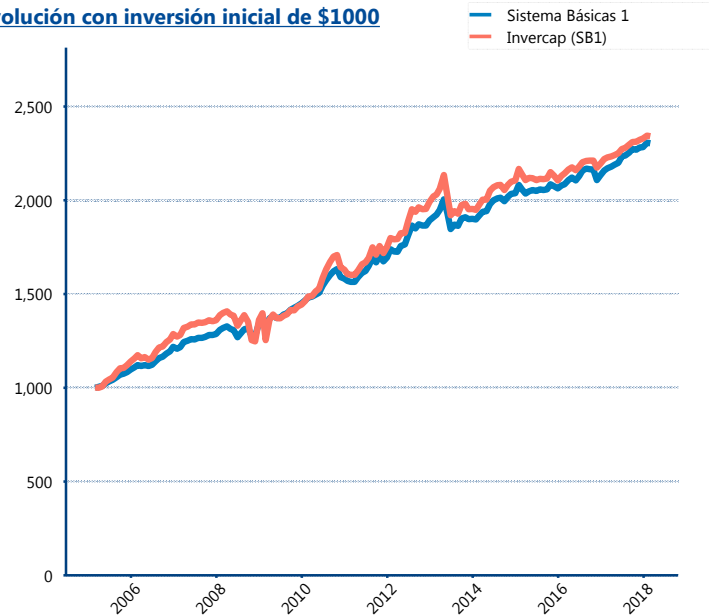
Rendimiento Bolsa

Tipo	Invercap (SB1)	Sistema Básicas 1
1 año	5.04%	6.06%
2 años	4.42%	4.96%
3 años	3.02%	3.73%
5 años	2.81%	3.58%

Indicador de Rendimiento Neto

Siefore	IRN %
Inbursa (SB1)	4.73%
PensionISSSTE (SB1)	4.27%
Profuturo (SB1)	4.21%
Azteca (SB1)	4.18%
Coppel (SB1)	4.06%
XXI-Banorte (SB1)	3.86%
Metlife (SB1)	3.76%
Principal (SB1)	3.64%
Banamex (SB1)	3.58%
SURA (SB1)	3.54%
Invercap (SB1)	3.40%
Promedio Simple	3.93 %
Promedio Ponderado	3.93 %

Evolución con inversión inicial de \$1000



Construido con el precio de la Siefore registrado en la Bolsa Mexicana de Valores

IV) Medidas de sensibilidad y riesgos

Evolución del Plazo Promedio Ponderado

